

Ego

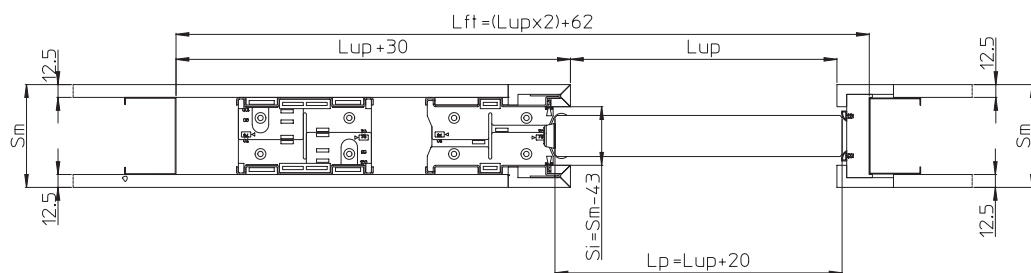
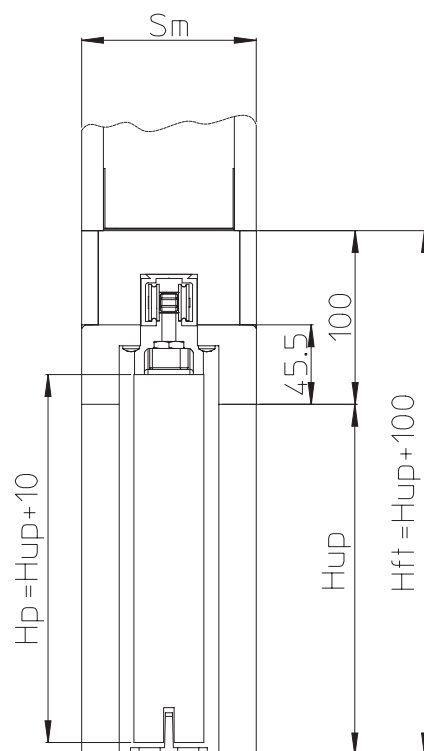
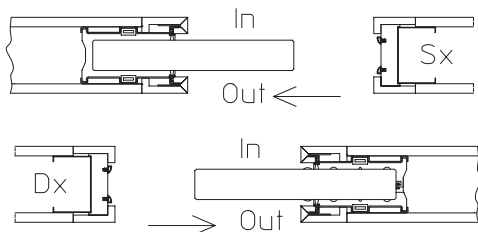
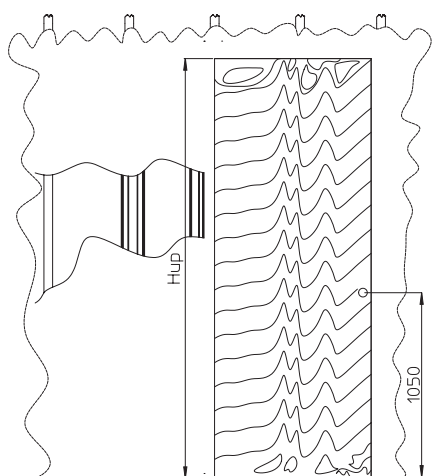
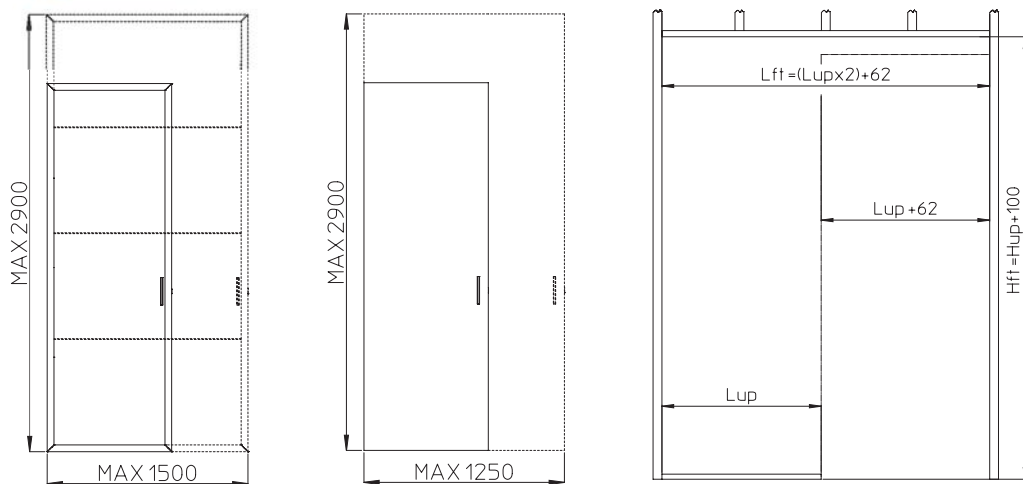
SISTEMA PER PORTE SCORREVOLI / SISTEMAS PARA PUERTAS CORREDERAS:

Modello **EGO** Anta singola e anta doppia

Modelo **EGO** Hoja única y hoja doble

•SISTEMA CON CONTROTELAIO PER CARTONGESSO SENZA STIPITI E SENZA CORNICI COPRIFILI

•SISTEMA CON ARMAZON PARA CARTONYESO SIN JAMBA Y SIN MARCO



Note:

Applicazione per cartongesso.
Peso massimo dell' anta kg. 120.
Disponibile fino a 3 specchiature per altezze fino a 2100 mm e 4 specchiature per altezze fino a 3000 mm.
È possibile l'installazione della porta Heron, Colheron, Heron Opalcolor, Kleos, Wasaby.

Notas:

Aplicación para cartonyeso.
Peso máximo de la hoja Kg. 120.
Disponibile hasta 3 almohadillas para alturas hasta 2100mm y 4 almohadillas para alturas hasta 3000 mm.
Es posible la instalación de las puertas Heron, Colheron, Heron Opalcolor, Kleos, Wasaby.

Legenda - Leyenda

Lvm= larghezza falso telaio (mm)
Hvm= altezza falso telaio (mm)
Sm= spessore muro 95,100,115 e 125 mm
Lup= larghezza utile di passaggio (mm)
Hup= altezza utile di passaggio (mm)
Lp= larghezza porta (mm)
Hp= altezza porta (mm)
Sp= spessore porta (mm)
Hpv= altezza lastre pareti in vetro fisse (mm)
Lpv= larghezza lastra nella porta (mm)
Spv= spessore interno controtelesia mm

Lvm=Ancho falso armazon (mm)
Hvm= altura falso armazon (mm)
Sm= espesor pared de 95,100,115 y 125 mm
Lup= ancho útil pasaje (mm)
Hup= altura útil pasaje (mm)
Lp= ancho puerta (mm)
Hp= altura puerta (mm)
Sp= espesor puerta (mm)
Hpv= altura almohadillas paredes en vidrio fijas (mm)
Lpv= ancho almohadillas en la puerta (mm)
Spv= espesor interno armazon